



Resumé af Årsrapport 2022/23

1. oktober 2022 - 30. september 2023

Dette er et kort dansk resumé af årsrapporten for 2022/23, som RTX offentliggjorde den 30. november 2023 som selskabsmeddelelse nr. 19/2023. Den fulde (engelsksprogede) årsrapport kan læses på www.rtx.dk

RTX strategi for vækst

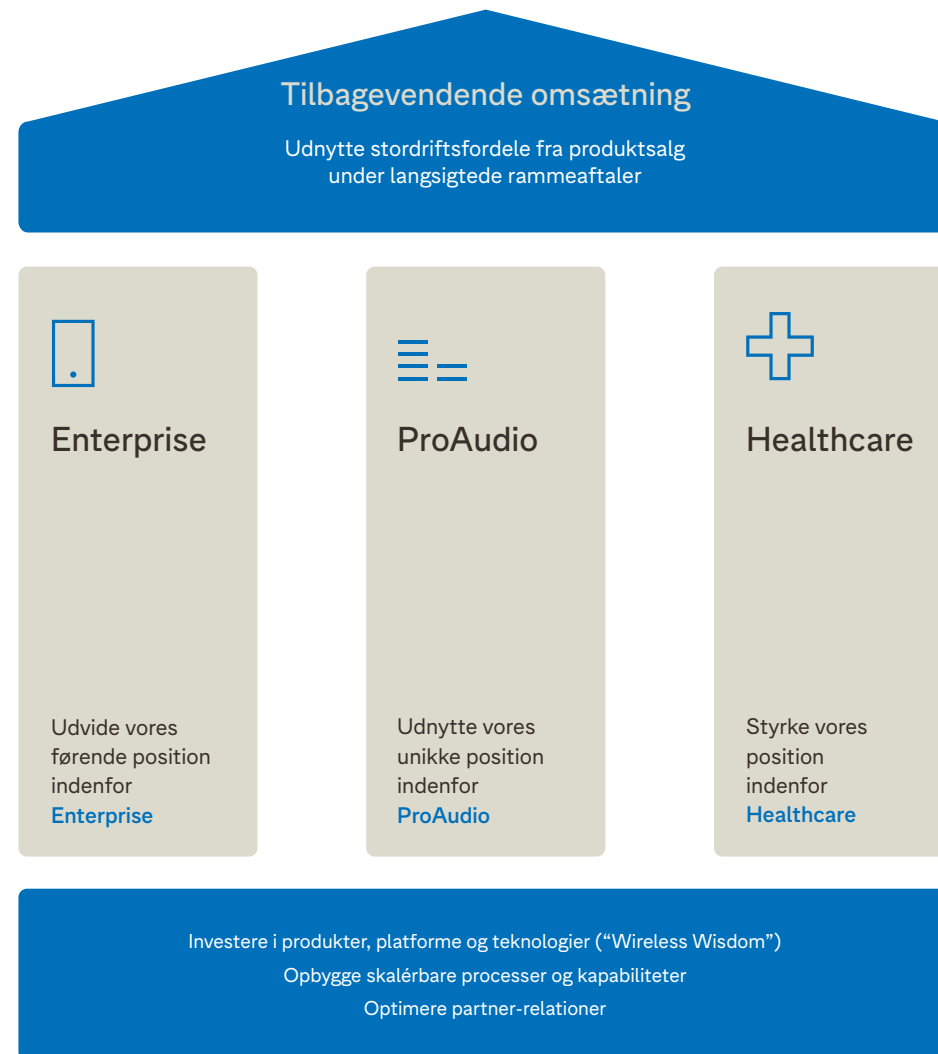
Anvendelsen af vores Wireless Wisdom på tværs af attraktive B2B-markeder i vores ODM/OEM-model sikrer profitabel vækst via stigende tilbagevendende indtægter og skalérbarhed.

RTX har fortsat fokus på den langsigtede vækst i implementeringen af vores ekspertise i korrækkende digitale trådløse teknologier for at skabe tilbagevendende indtægter fra vores langsigtede rammeaftaler med globalt førende B2B kunder i tre attraktive markedssegmenter: Enterprise, ProAudio og Healthcare.

På tværs af segmenterne fortsætter vi med at investere i produkter og produktplatforme, både sammen med vores kunder og via egne strategiske investeringer. Det er vores mål at udvikle produkter og systemløsninger med lang levetid for at udnytte det fulde potentiale i vores eksisterende langsigtede rammeaftaler samt at indgå nye aftaler med kunder. Opskaleringen af de eksisterende langsigtede rammeaftaler skal drive den fremtidige vækst.

Vi vil udbygge vores ensartede forretningsmodel og markedstilgang for yderligere at høste stordriftsfordele. Fokus vil være på at etablere robuste og skalérbare processer på tværs af RTX samt at konsolidere, og løbende opgradere, vores teknologiske muligheder.

Endelig, vil vi fortsætte med at optimere vores leverandørnetværk og styrke værdikæden for yderligere at styrke vores vækst.



Hoved- og nøgletal for koncernen

DKK mio.	2022/23	2021/22	2020/21	2019/20	2018/19
Resultatopgørelse					
Nettoomsætning	782,8	663,3	457,2	555,9	560,3
Bruttoresultat	358,4	309,3	239,1	309,3	316,9
EBITDA	107,5	85,4	37,3	108,2	100,2
EBITDA %	13,7%	12,9%	8,2%	19,5%	17,9%
Resultat af primær drift (EBIT)	67,9	45,6	6,1	83,6	86,7
Finansielle poster, netto	-8,7	-3,4	-6,6	-3,4	4,6
Resultat før skat	59,2	42,3	-0,6	80,2	91,3
Årets resultat	46,7	33,9	3,6	63,1	71,4
Balance					
Likvider og værdipapirer ⁽¹⁾	137,7	73,8	120,4	194,8	226,7
Aktiver i alt	578,1	556,8	485,3	533,6	463,3
Egenkapital	377,7	331,6	288,5	352,2	347,4
Forpligtelser	201,0	225,2	196,8	181,4	115,8
Andre nøgletal					
Egne afholdte udviklingsomkostninger før aktivering	33,2	30,6	42,3	43,8	39,0
Aktiverede udviklingsomkostninger	13,5	15,8	24,9	28,7	16,8
Af- og nedskrivninger	39,6	39,7	31,3	24,6	13,5
Pengestrømme fra driftsaktiviteter	97,0	-0,0	44,5	70,6	107,7
Pengestrømme fra investeringsaktiviteter	-26,7	30,5	9,7	-37,1	-52,4
Investering i materielle anlægsaktiver	10,2	11,4	18,6	7,9	5,4
Ændring i likvider	62,5	24,9	-22,4	-33,7	10,9

(1) Svarer til summen af likvider og omsætningsaktiver.

DKK mio.	2022/23	2021/22	2020/21	2019/20	2018/19
Nøgletal					
Vækst i nettoomsætning	18,0	45,1	-17,8	-0,8	17,9
Overskudsgrad	8,7	6,9	1,3	15,0	15,5
Afkast af investeret kapital	28,7	25,6	10,7	54,1	75,1
Egenkapitalens forrentning	13,2	10,9	1,1	18,1	21,6
Soliditetsgrad	65,2	59,6	59,5	66,0	75,0
Medarbejdere					
Gennemsnitligt antal fuldtidsansatte ⁽¹⁾	299	282	286	292	277
Heraf gennemsnitligt antal direkte ansatte ⁽¹⁾	267	249	257	264	253
Nettoomsætning pr. medarbejder (tDKK)	2.618	2.352	1.598	1.904	2.023
Resultat af primær drift pr. medarbejder (tDKK)	227	162	21	286	313
Aktier (antal aktier i 1.000 styk)					
Gennemsnitligt antal aktier i omløb	8.200	8.169	8.243	8.376	8.545
Gennemsnitligt antal aktier, udvandet	8.195	8.198	8.302	8.503	8.633
Aktienøgletal, DKK pr aktie à nom, DKK 5					
Årets resultat pr. aktie (EPS)	5,7	4,2	0,4	7,5	8,4
Årets resultat, udvandet pr. aktie (DEPS)	5,7	4,1	0,4	7,4	8,3
Udbytte pr. aktie	-	-	-	2,5	2,5
Indre værdi pr. aktie	45,9	40,5	35,4	42,2	41,0
Børskurs pr. aktie	83,6	115,0	165,0	216,0	164,0

(1) Medarbejdere ansat i RTX's juridiske enheder defineres som "direkte ansat". Medarbejdere ansat gennem tredjeparter i lande, hvor RTX ikke har en juridisk enhed, omfatter de resterende medarbejdere.

Note: Koncernens regnskabsår løber fra 1. oktober til 30. september. Beregningsmetoden fremgår af anvendt regnskabspraksis beskrevet i årsrapporten aflagt på engelsk. IFRS 9 og IFRS 15 blev implementeret i 2018/19. Tallene for årene før 2019/20 er ikke korrigeret for ændring af regnskabspraksis IFRS 16, som er implementert i 2019/20.

Udviklingen i 2022/23

Efterspørgslen steg væsentligt i 2022/23 og førte til en rekordhøj omsætning for andet år i træk. En omsætningsvækst på 18%, en stigning i EBITDA på 26% og EBIT på 49% viser rentabiliteten i at skalere forretningen for RTX.

Omsætning

RTX Koncernens omsætning steg med 18% og nåede et rekordhøjt niveau på DKK 783 mio. i 2022/23, (2021/22: DKK 663 mio.). Den gennemsnitlige USD valutakurs var tæt på niveauet i 2021/22, og har derfor ingen væsentlig indflydelse sammenlignet med sidste år. RTX oplevede en stor efterspørgsel efter vores produkter og ydelser i 2022/23. I begyndelsen af året var ordrebogen stærk, og vi var i stand til at levere ordrerne, da vi havde sikret de nødvendige nøglekomponenter. De globale begrænsninger i forsyningskæderne blev normaliseret i løbet af året, og leveringstiden på komponenter faldt i slutningen af året i forhold til de foregående år.

RTX's omsætning i Enterprise segmentet beløb sig til DKK 527 mio. og steg med 7% i forhold til sidste år (2021/22: DKK 493 mio.). Væksten skyldes en stærk efterspørgsel efter RTX's produkter og løsninger i segmentet, og er især drevet af en stærk vækst hos kunderne til de store rammeaftaler.

I ProAudio segmentet realiserede RTX en omsætning på DKK 186 mio. – en stigning på 63% (2021/22: DKK 114 mio.). Væksten er en afspejling af den stærke efterspørgsel fra vores nøglekunder, som leverer specialiserede produkter til ProAudio-markedet.

I Healthcare steg omsætningen med 24% til DKK 70 mio. i 2022/23 (2021/22: DKK 56 mio.). Væksten er primært drevet af indtægter fra udvikling af den nye produktportefølje.

Omsætningsvækst

Omsætning
>18% i
2022/23

Omsætning 2022/23

Enterprise (DKK)

527 mio.

ProAudio (DKK)

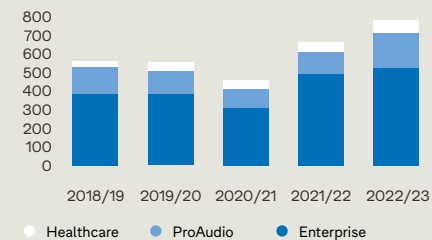
186 mio.

Healthcare (DKK)

70 mio.

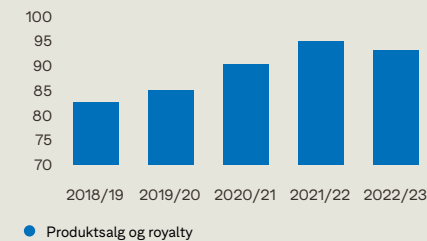
Omsætning pr. segment

DKK mio.



Omsætning fra produkter og royalti

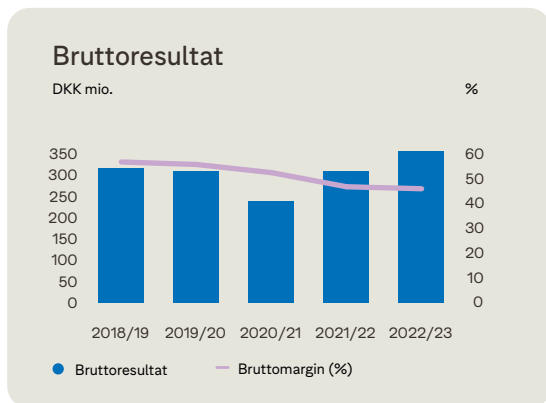
% af samlet omsætning



Bruttoresultat

Drevet af den højere omsætning i 2022/23 steg bruttoresultatet i RTX til DKK 358 mio. (2021/22: DKK 309 mio.). Bruttomarginen i 2022/23 var 45,8% sammenlignet med 46,6% i det foregående regnskabsår. Udviklingen i bruttomarginen er påvirket af omsætningsmixet med en uændret andel af omsætningen fra udviklingsydelse som forventet på baggrund af Koncernens strategi om at fokusere på at generere tilbagevendende indtægter fra produktsalg.

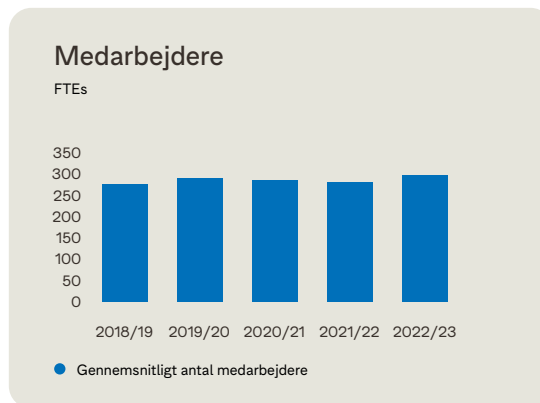
Ydermere er bruttomarginen påvirket af eftervirkningerne af et udfordret komponentmarked for især halvleder-komponenter, men også på andre elektronikkomponenter. Tilgængeligheden af komponenter blev normaliseret i løbet af året, men priserne er endnu ikke helt normaliseret.



Kapacitetsomkostninger

Kapacitetsomkostningerne (personaleomkostninger og andre eksterne omkostninger) beløb sig til DKK 264 mio. i 2022/23 – en stigning fra DKK 240 mio. i 2021/22. Ændringen skyldes primært øget personale samt brug af eksterne konsulenter. Det gennemsnitlige antal medarbejdere var 299 i 2022/23, hvilket var en smule højere end de 282 i 2021/22. Pr. 30. september 2023 var 199 ansat i Danmark (september 2022: 194) og 100 var ansat internationalt (september 2022: 100). Medarbejderbonus kommer til udbetaling i 2022/23, da årets resultat oversteg det fastsatte mål.

Omkostningerne til ekstern udvikling af indlejede ansatte (som freelancere eller via outsourcing til f.eks. Østeuropa) steg i 2022/23, og var hovedsageligt relateret til kvalitetstest.



Aktiverede udviklingsprojekter og afskrivninger

I løbet af 2022/23 har RTX fortsat investeret i udviklingen af produktplatforme og løsninger til de forskellige segmenter – herunder for eksempel cloud-baserede implementerings- og administrationsværktøjer, ProAudio produktplatforme, opdaterede håndsæt til Enterprise samt udvikling af produkter til Healthcare-segmentet. Der blev i 2022/23 aktiveret udviklingsomkostninger på DKK 14 mio. mod DKK 16 mio. i 2021/22. Niveaulet af aktiverede udviklingsomkostninger i 2022/23 er lavere end sidste år som følge af, at en del af udviklingsarbejdet er udført af eksterne konsulenter (i stedet for interne ressourcer), som aktiveres direkte i balancen og dermed ikke aktiveres over resultatopgørelsen.



EBITDA 2022/23

(DKK)
108 mio.

Finansielle forventninger og resultat 2022/23

DKK mio.

	Realiseret	Oprindelige forventninger 29 Nov 2022
Omsætning	783	700-760
EBITDA	108	85-105
EBIT	68	45-65

Niveauet af udviklingsomkostninger afspejler RTX's strategi om at skabe øgede tilbagevendende indtægter ved at omdanne koncernens trådløse kompetencer samt ekspertise indenfor audio til produkter og produktplatforme. I overensstemmelse med denne strategi udgør afskrivninger og nedskrivninger som forventet lige som sidste år DKK 40 mio.

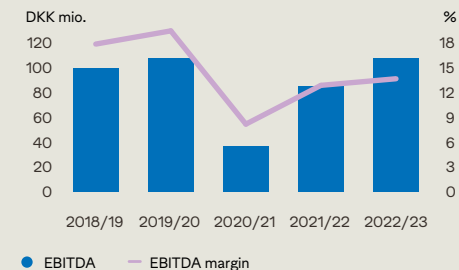
Driftsresultat – EBITDA and EBIT

RTX's indtjening steg markant i 2022/23 drevet af omsætningsvæksten. EBITDA steg med 26% til DKK 108 mio. (2021/22: DKK 85 mio.) svarende til en EBITDA-margin på 13,7% (2021/22: 12,9%). EBIT steg med 49% til DKK 68 mio. (2021/22: DKK 46 mio.).

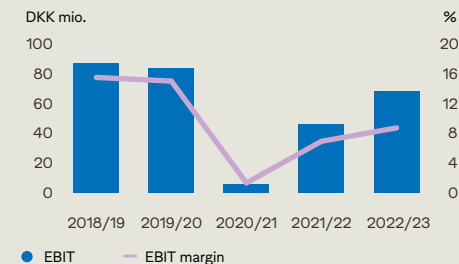
Finansielle poster, skat, årets resultat og indtjening pr. aktie

Finansielle poster udgjorde en udgift på DKK 9 mio. i 2022/23 sammenlignet med en udgift på DKK 3 mio. i 2021/22. Nettoudgiften var hovedsageligt forårsaget af ændringen i valutakurserne. Nettoresultatet efter skat udgjorde DKK 47 mio. (2021/22: DKK 34 mio.). Indtjeningen per aktie (EPS) steg til DKK 5,7 i 2022/23 sammenlignet med DKK 4,2 sidste år.

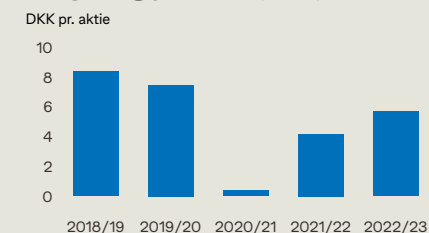
EBITDA og EBITDA margin



EBIT og EBIT margin



Indtjening pr. aktie (EPS)

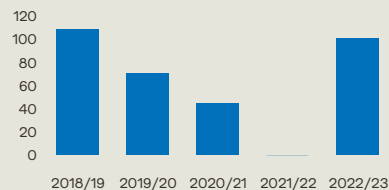


Pengestrømme

Pengestrømme fra driftsaktiviteterne var i 2022/23 påvirket af et fald i arbejdskapitalen. Lagrene steg i de første ni måneder, og faldt herefter, da leveringssituationen blev gradvist normaliseret, og nåede således det samme niveau ved udgangen af året, som i starten af året. Tilgodehavender faldt i det sidste kvartal primært på grund af fordelingen af omsætningen. Forpligtelserne faldt i slutningen af året, da komponentlagrene var opbrugte. Den højere indtjening påvirkede pengestrømmene positivt med DKK 68 mio. Pengestrømmene fra driftsaktiviteterne blev delvist geninvesteret i fremtidig vækst via investeringer i aktiverede udviklingsprojekter og anlægsaktiver for et samlet beløb på DKK 27 mio. (2021/22: DKK 30 mio.).

Pengestrømme fra driftsaktivitet (CFFO)

DKK mio.



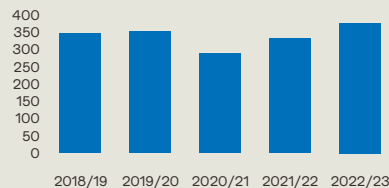
Balance

RTX's samlede aktiver beløb sig til DKK 578 mio. ved udgangen af 2022/23 (2021/22: DKK 557 mio.) Tilgodehavender er lavere end sidste år, og varebeholdningerne er på samme niveau. Koncernens samlede likviditet (samlede likvidbeholdninger plus værdipapirportefølje fratrukket bankgæld) steg til DKK 138 mio. ved udgangen af 2022/23 (2021/22: DKK 74 mio.) og var positivt påvirket af indtjeningen i 2022/23 og negativt påvirket af investeringer i udviklingsprojekter og anlægsaktiver.

Ved udgangen af 2022/23 udgjorde egenkapitalen DKK 377 mio. (2021/22: DKK 332 mio.) svarende til en soliditetsgrad på 65,2% (2021/22: 59,6%). RTX har dermed fortsat en stærk balance og en stærk likviditet. Forpligtelserne er lavere end sidste år som følge af det øgede forbrug af komponenter fra vores lager. Anden

Egenkapital

DKK mio.



gæld er lavere som følge af yderligere betalinger af lønrelaterede skatter m.v.

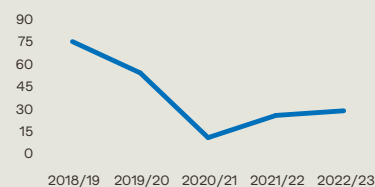
Koncernens afkast af investeret kapital (ROIC) steg i 2022/23 til 29% sammenlignet med 26% i 2021/22 forårsaget af den højere indtjening.

Moderselskab

Ovenstående redegørelse vedrører Koncernens udvikling og resultater. Moderselskabets, RTX A/S, udvikling og resultater svarer i alt væsentlighed til redegørelsen for Koncernen.

Afkast af investeret kapital (ROIC)

%



Kvartalsvis udvikling

DKK mio.	2022/23					2021/22				
	Q1	Q2	Q3	Q4	Helår	Q1	Q2	Q3	Q4	Helår
Resultatopgørelse										
Nettoomsætning	207,5	180,0	169,9	225,4	782,8	126,4	134,3	164,8	237,8	663,3
Bruttoresultat	101,5	74,2	81,9	100,8	358,4	60,3	67,0	71,9	110,1	309,3
EBITDA	42,0	7,8	14,3	43,4	107,5	5,0	11,7	16,1	52,6	85,4
EBTIDA %	20,2%	4,3%	8,4%	19,3%	13,7%	4,0%	8,7%	9,7%	22,1%	12,9%
Resultat af primær drift (EBIT)	32,3	-1,9	4,4	33,1	67,9	-4,8	1,7	5,9	42,8	45,6
Finansielle poster, netto	-9,8	-1,8	-0,5	3,4	-8,7	0,7	-4,4	-4,1	4,4	-3,4
Resultat før skat	22,5	-3,7	3,9	36,5	59,2	-4,1	-2,7	1,8	47,3	42,3
Årets resultat	17,5	-2,9	3,1	29,0	46,7	-3,2	-2,3	1,4	38,0	33,9
Segmentoplysninger										
Enterprise omsætning	154,8	115,7	107,3	149,3	527,1	89,8	84,0	131,3	188,0	493,1
ProAudio omsætning	38,6	52,8	33,7	60,9	186,0	25,6	35,2	22,6	30,7	114,1
Healthcare omsætning	14,1	11,5	28,9	15,2	69,7	11,1	15,1	10,8	19,1	56,1
Balance										
Likvider og værdipapirer	91,5	96,3	91,6	137,7	137,7	128,6	118,3	104,2	73,8	73,8
Aktiver i alt	556,8	547,0	560,5	578,1	578,1	475,3	471,7	512,7	556,8	556,8
Egenkapital	349,2	346,5	350,0	377,1	377,1	287,6	286,8	290,9	331,6	331,6
Forpligtelser	207,6	200,5	210,5	201,0	201,0	187,8	185,0	221,9	225,2	225,2
Pengestrømme										
Pengestrømme fra driftsaktiviteter	22,1	14,5	6,7	53,7	97,0	14,3	6,6	-0,2	-20,7	-0,0
Udbytte	0,0	0,0	0,0	0,0	0,0	0,0	0,0	0,0	0,0	0,0
Aktietilbagekøb	0,0	0,0	0,0	0,0	0,0	0,0	0,0	0,0	0,0	0,0

4. kvartal 2022/23 – et stærkt fjerde kvartal afslutter året

Omsætningen for RTX beløb sig til DKK 225 mio. i 4. kvartal 2022/23, og er dermed årets bedste kvartal (4. kvartal 2021/22: DKK 238 mio.). Korrigeret for effekten af udviklingen i valutakurser var omsætningsvæksten i 4. kvartal 2% i forhold til sidste år. Omsætningsvæksten i 4. kvartal var drevet af en stærk omsætning i ProAudio segmentet samt gode resultater i Enterprise og Healthcare segmenterne.

Vores store kunder har modtaget store leverancer i kvartalet, hvilket har påvirket omsætningen positivt. Da vi har store kunder med få årlige leverancer af produkter, påvirker leveringstidspunkterne de kvartalsvise resultater.

Bruttomarginen i 4. kvartal 2022/23 beløb sig til 44,9% sammenlignet med 46,3% i 4. kvartal sidste år som følge af produktmixet i leverancerne til vores kunder.

Kapacitetsomkostningerne i 4. kvartal beløb sig til DKK 62,7 mio. sammenlignet med DKK 61,1 mio. i 4. kvartal 2021/22 med mindre ændringer i rejseomkostninger og omkostninger til ekstern assistance.

Forårsaget af højere omsætning og lavere bruttomargin beløb EBITDA sig til DKK 43,4 mio. i 4. kvartal 2022/23 (4. kvartal 2021/22: DKK 52,6 mio.). EBIT beløb sig til DKK 33,1 mio. i 4. kvartal (4. kvartal 2021/22: DKK 42,8 mio.).

Forventninger 2023/24

RTX forventer at fortsætte vækstsporet i de kommende år med fokus på udvikling af vores nøglekunder, nye løsninger og partnerskaber. Det stærke resultat for 2022/23, de høje lagre hos vores kunder, og normaliseringen af leveringstider fra 18 tilbage til 3 måneder, påvirker vores forventninger til 2023/24. Derfor forventes efterspørgslen i 2023/24 at være lavere end i 2022/23. Vi fastholder vores langsigtede finansielle målsætninger med en forventning om, at kundernes lagre normaliseres i løbet af de første 2-3 kvartaler.

Omsætningsforventninger

Under komponentkrisen øgede vores kunder deres lagre for at sikre, at de kunne imødekomme efterspørgslen fra deres kunder. De seneste års ustabilitet i de globale forsyningskæder af elektronikkomponenter førte til betydelige udsving i leveringstiderne, der i starten strakte sig op til 18 måneder og derefter vendte tilbage til et mere normaliseret niveau på 3 måneder. Disse udsving resulterede i lageropbygning både hos RTX og hos vores kunder.


Derfor forventer RTX, at ordreindgangen vil være moderat i de kommende måneder, indtil vores kunders lagerniveauer stabiliseres. Dette vil igen påvirke omsætningsforventningerne for regnskabsåret 2023/24. Derfor forventer vi, at omsætningen i 2023/24 vil være back-loaded, og

at efterspørgslen ikke vil nå op på samme niveau som i 2022/23.

Baseret på dialog med vores kunder og antallet af nye produkter, forventer RTX, at situationen er midlertidig, og vi fastholder således vores langsigtede finansielle målsætninger.

Den væsentligste usikkerhed for året er relateret til effekten af den makroøkonomiske volatilitet og genopfyldning af kundernes lagre. Omsætningsforventningerne er baseret på, og med forbehold for, følgende fire forudsætninger:

- Den makroøkonomiske usikkerhed vurderes at være høj i forventningerne til 2023/24, og vil føre



Omsætning

580-630 DKKm

Forventninger for 2023/24.

Fremadrettede udsagn

Årsrapporten indeholder udsagn vedrørende den fremtidige udvikling, herunder særligt fremtidig produktudvikling, fremtidig omsætning og indtjening samt fremtidige strategier og potentielt øget forretningsaktivitet. Sådanne udsagn er forbundet med risici og usikkerhed, idet en række faktorer, hvoraf mange ligger uden for RTX's kontrol, kan medføre, at den faktiske udvikling og de opnåede resultater afviger væsentligt fra de forventninger, der fremsættes direkte eller indirekte i årsrapporten. Faktorer, der kan påvirke sådanne forventninger, omfatter bl.a. økonomiske og geopolitiske forhold og udviklinger, ændringer i efterspørgslen efter RTX's produkter og ydelser, konkurrencemæssige forhold, teknologiske forandringer, udsving i valutakurser og renter, tilgængelighed af komponenter, udsving i leverancer fra underleverandører samt lovmæssige og/eller regulative ændringer.

til et midlertidigt fald i kundernes efterspørgsel i 2023/24.

- Ingen øvrige væsentlige ændringer i konkurrencesituationen, markeder etc.
- Omsætningen i RTX er drevet af produktsalg til eksisterende kunder samt opskalering af produktionen af nye produkter til både eksisterende og nye kunder.
- Valutakurserne i forhold til DKK – og i særdeleshed USD/DKK – forventes at stige moderat i forhold til det nuværende niveau (11. november 2023).

Baseret på ovenstående forudsætninger, forventes en omsætning i 2023/24 på DKK 580 - 630 mio.

Indtjeningsforventninger

EBITDA forventes at blive påvirket af omsætningsniveauet og et fortsat fokus på kapacitetsomkostninger, som skal sikre vores langsigtede vækstambitioner. Indtjeningsforventningerne er baseret på, og med forbehold for, ovenstående omsætningsforventninger,

og er under de samme forudsætninger med tilføjelse af følgende forudsætninger:

- Komponent- og logistikomkostninger forventes at have begrænset effekt, da forsyningsituationen normaliseres. Vi har fortsat fokus på omkostningsoptimering
- Kapacitetsomkostningerne forventes at være påvirket af inflationspresset.

Baseret på ovenstående forudsætninger, forventes EBITDA at beløbe sig til DKK 45-60 mio. i 2023/24.

Væsentligste usikkerheder

Mens forskellige udfald på en eller flere af de nævnte forudsætninger for forventningerne til 2023/24 kan få RTX's faktiske finansielle resultater til at afvige herfra, er forventningerne behæftet med usædvanlig høj usikkerhed i forbindelse med de makroøkonomiske forhold og de høje lagre hos nøglekunderne. Sekundært kan USD valutakursen påvirke resultatet i 2023/24, da hovedparten af omsætningen afregnes i USD.



Forventninger for 2023/24

Forventninger 2023/24

DKK mio.

	Realiseret 2022/23	Forventninger 2023/24
Omsætning	783	580-630
EBITDA	108	45-60
EBIT	69	5-20

Valutakursfølsomhed (USD)

Gennemsnitlig kurs for USD/DKK i 2022/23	6,98
Aktuel kurs USD/DKK (11 Nov 2023)	7,05
Påvirkning ved 5% USD/DKK kursstigning på	
Omsætning	DKK 27 til 29 million
EBITDA og EBIT	DKK 13 til 14 million

Langsigtede finansielle målsætninger

RTX's vækststrategi forventes at skabe fortsat profitabel vækst. RTX's langsigtede finansielle målsætninger er en omsætning på mere end DKK 1 mia. og en EBITDA margin >16% for regnskabsåret 2025/26.

Langsigtede finansielle målsætninger

I forbindelse med den årlige strategiproces reviderer RTX de langsigtede strategiske målsætninger set i lyset af både den makroøkonomiske situation og de forhold, som påvirker udviklingen i markederne. De langsigtede målsætninger blev opdateret i august 2023, og sætter retning og fokus tre år ud i fremtiden for både kort- og langsigtede tiltag i RTX.

Omsætning over DKK 1 mia. i 2025/26

Det er målsætningen at øge omsætningen i alle tre forretningssegmenter ved at opbygge partnerskaber med nye og eksisterende kunder og ved at levere produkter af høj kvalitet i udvalgte B2B-kernemarkeder. Der er især fokus på Healthcare segmentet, herunder tidspunkter for lancering af disse produktløsninger,


som forventes at blive vigtige for RTX's langsigtede udvikling.

EBITDA margin over 16% i 2025/26

Skalérbarheden i RTX's forretningsmodel bygger på øgede tilbagevendende indtægter med en begrænset stigning i kapacitetsomkostningerne. Ved at arbejde platformsbaseret målrettet specialiserede markeder, forventer vi at kunne opnå en EBITDA-margin på over 16 % i 2025/26.

Nuværende status

Med en realiseret omsætning i 2022/23 på DKK 783 mio., svarer målsætningen for 2025/26 til en gennemsnitlig årlig omsætningsvækst på ca. 10%.



Organisk
omsætningsvækst

Omsætning
>1 mia. DKK
i 2025/26



Indtjening

EBITDA margin
>16 %
i 2025/26

Forudsætninger

De langsigtede finansielle målsætninger er baseret på stabile valutaer, hvor målsætningerne især er følsomme over for USD/DKK-kursen. De tager også udgangspunkt i det nuværende makroøkonomiske og geopolitiske klima, hvor store ændringer kan påvirke målsætningerne. Konkret forventes det, at en potentiel recession samt kundelagre, vil få en ikke uvæsentlig påvirkning på kundernes efterspørgslen i 2024. Målsætninger er også baseret på, at komponentpriserne normaliseres på længere sigt.

RTX

RTX A/S
Strømmen 6
9400 Nørresundby
rtx.dk